
















VOTANTI												TOT	TOT	TOT	TOT	TOT
Maschi						Femmine						SEZ. 1	SEZ. 2	SEZ. 3	SEZ. 4	SEZ. 5
SEZ. 1	SEZ. 2	SEZ. 3	SEZ. 4	SEZ. 5	TOT.	SEZ. 1	SEZ. 2	SEZ. 3	SEZ. 4	SEZ. 5	TOT.	SEZ. 1	SEZ. 2	SEZ. 3	SEZ. 4	SEZ. 5
372	325	344	422	362	1825	373	315	325	421	352	1786	745	640	669	843	714

3611

	SEZ. 1	SEZ. 2	SEZ. 3	SEZ. 4	SEZ. 5	TOTAL E
D) Schede Bianche (par. 30 Riepilogo pag. 47 verbale 18 (EP) - lettera D)	12	7	8	10	12	49
E) Schede Nulle (paragrafo 30 Riepilogo pag. 47 verbale 18 (EP) lettera E)	11	9	25	20	10	75
F) Schede contenenti voti contestati e provvisoriamente non assegnati (paragrafo 30 Riepilogo pag. 47 verbale 18 (EP) - lettera F)	0	0	0	0	0	0

N. Candidato Uninomiale	Cognome	Nome	A) Totale voti validi al candidato uninominale e/o ad una lista ad esso collegata (colonna A par. 30 - pag. 45 Verbale 18 (EP))						B) di cui voti espressi soltanto per il candidato uninominale (colonna B par. 30-pag. 45 verbale 18(EP))						Lista/e collegate	C) e di cui voti espressi per l'unica/una delle liste collegate (colonna C par. 30-pag.45 verbale 18(EP))					
			Sez. 1	Sez. 2	Sez. 3	Sez. 4	Sez. 5	TOTALE	Sez. 1	Sez. 2	Sez. 3	Sez. 4	Sez. 5	TOTALE		Sez. 1	Sez. 2	Sez. 3	Sez. 4	Sez. 5	TOTALE
1	Consonni	Achille	5	5	8	6	5	29	0	0	1	1	0	2		5	5	7	5	5	27
2	Amato	Massimiliano	3	7	2	2	4	18	0	0	0	0	0	0		3	7	2	2	4	18
3	Bartesaghi	Cristina	167	118	119	148	125	677	9	0	5	5	3	22		9	4	3	2	7	25
																1	0	2	2	2	7
																12	22	18	18	14	84
4	Faggi	Antonella	417	358	391	497	392	2055	5	4	5	4	7	25		136	92	91	121	99	539
																4	2	5	4	4	19
																26	30	25	36	39	156
																313	244	284	354	274	1469
5	Montanelli	Marcello	4	7	8	10	5	34	0	0	0	1	0	1		69	78	72	99	68	386
																4	7	8	9	5	33
6	Sansone	Anna	0	0	1	1	2	4	0	0	0	0	0	0		0	0	1	1	2	4
7	Nasatti	Barbara	7	16	3	17	28	71	0	0	0	0	2	2		7	16	3	17	26	69
8	Krassowski	Salvatore	3	5	5	7	3	23	1	0	0	1	0	2		2	5	5	6	3	21
9	Ratti	Manuela	116	108	99	125	128	576	0	0	4	8	5	17		116	108	95	117	123	559
			722	624	636	813	692	3487	15	4	15	20	17	71		707	620	621	793	675	3416
Totale voti validi			Somma A 3487						Somma B 71							Somma C 3416					

Totale generale (A+D+E+F) (Paragrafo 30 Riepilogo pag. 47 verbale 18(EP) lett. G)

3611

N.B. Il totale generale deve essere uguale al totale dei votanti (paragrafo 30 Riepilogo pag. 47 verbale 18(EP) lett. H)